




Asociación Colombiana de Ingenieros -ACIEM-						
Estado de Situación Financiera						
A Diciembre 31						
					2.023	2.022
Activos Corrientes				DICIEMBRE	DICIEMBRE	
Disponible			4	69.475.102	42.756.612	
Caja				-	597.878	
Bancos- cuenta corriente Davivienda				53.620.076	8.774.167	
Bancos- cuenta corriente Banco de Bogotá				665.320	665.320	
Bancos- cuenta corriente Banco Sudameris				343.702	14.412.845	
Cuentas de Ahorro- Sudameris				14.793.049	18.008.686	
Cuenta de Ahorro- Davivienda				52.955	297.716	
Inversiones Temporales			5	334.528.035	299.358.724	
Inversiones en CDT'S				334.528.035	299.358.724	
Deudores				33.367.596	57.042.141	
Cientes Nacionales			6	27.720.526	50.750.208	
Anticipos y Avances				886.000	842.163	
Anticipo Impuestos y Contribuciones- Retención				1.556.172	1.340.395	
Cuentas por cobrar a trabajadores				1.250.000	1.678.175	
Deudores Varios				-	2.431.200	
Provisiones				1.954.898	1.954.898	
Deudas malas				1.954.898	1.954.898	
Inventario				609.000	1.167.000	
Libros				609.000	1.167.000	
Total Activo Corriente				437.979.733	402.279.376	
Activos No Corrientes						
Propiedades, planta y equipo productivos				415.363.055	426.771.099	
Edificios				480.440.000	480.440.000	
Muebles, Equipo de Oficina				49.308.303	49.308.303	
Equipo de Cómputo y Comunicación				36.226.164	30.256.264	
Total activos productivos sin depreciación				565.974.467	560.004.567	
Depreciación Edificios				- 74.843.823	- 67.330.851	
Depreciación Muebles, Equipo de Oficina				- 43.596.998	- 39.173.123	
Depreciación Equipo de Cómputo y Comunicaciones				- 32.170.591	- 26.729.494	
Total depreciación acumulada activos productivos				- 150.611.412	- 133.233.468	
Intangibles				633.465	6.334.644	
Licencia Software				633.465	6.334.644	
Total Activo No Corriente				415.996.520	433.105.743	
Total activo				853.976.253	835.385.119	
Pasivo Corriente						
Obligaciones financieras				519.003	3.162.210	
Banco Sudameris- Tarjeta de crédito				519.003	3.162.210	
Proveedores				-	-	
Nacionales				-	-	
Cuentas por pagar				4.714.704	4.125.161	
A Contratistas				-	858.010	
Costos y Gastos por Pagar				1.449.404	1.413.388	
Retención en la Fuente				177.000	85.000	
Retenciones y Aportes de Nómina				1.789.200	1.097.080	


Acreedores Varios				1.299.100	671.683
Impuestos gravámenes y tasas			7	24.452.000	10.881.132
Impuesto a las Ventas				24.452.000	10.881.132
Obligaciones laborales				1.716.519	1.250.725
Salarios por pagar				-	-
Cesantías				1.532.606	1.116.552
Intereses sobre cesantías				183.913	134.173
Vacaciones				-	-
Prima de Servicios				-	-
Otros Pasivos				1.576.294	795.295
Anticipos Recibidos de Clientes				1.576.294	795.295
Total pasivo Corriente				32.978.520	20.214.523
Pasivo No Corriente					
Total pasivo no corriente				-	-
Total pasivo				32.978.520	20.214.523
Patrimonio					
Excedentes/ Pérdidas del Ejercicio				5.827.137	4.262.288
Excedentes Acumulados				502.114.685	497.852.397
Superávit por valorización			8	313.055.911	313.055.911
Total Patrimonio				820.997.733	815.170.596
Total pasivo y patrimonio				853.976.253	835.385.119
					
CARLOS ARTURO CARDENAS GUERRA				MONICA PATRICIA CABRERA PINA	
Representante Legal				Contadora TP50953-T	


Asociación Colombiana de Ingenieros -ACIEM-				
Estado de Resultados				
diciembre 31				
			2.023	2.022
Ingresos				
Operacionales				
Venta de Libros			670.000	3.051.000
Expoingeniería			73.468.913	1.235.294
Trámite de Matrículas			262.244.642	109.891.912
Seminarios			69.999.843	117.340.913
Otras activ, de asociación				
Actividades de Asociación			11.627.000	11.550.000
Total Ingresos Operacionales	9		418.010.398	243.069.119
No Operacionales				
Financieros	10		37.073.906	13.388.424
Comisiones Promoción Matrículas				
Honorarios- Asistencia técnica			5.100.841	
Servicios				
Recuperaciones			9.718	
Diversos			14.108	74.551
Auxilio Cootraelectranta			-	-
Aprovechamientos			14.108	-
Ajuste al peso			-	24.359
Otros			-	50.192
Total Ingresos No Operacionales			42.198.573	13.462.975
Total Ingresos			460.208.971	256.532.094
Costo de ventas				
Enseñanza			135.424.579	74.971.949
Venta de Libros			558.000	2.085.000
Actividades relacionadas con la educación			34.968.520	72.886.949
Expoingeniería			99.898.059	0
Total Costos	11		135.424.579	74.971.949
Gastos				
Gastos de Personal			151.195.109	80.692.574
Sueldos			87.118.741	45.949.710
Convenio Practicas Empresariales			4.033.333	-
Auxilio de Transporte			7.423.997	4.710.057
Cesantías			8.022.123	11.351.209
Intereses sobre cesantías			773.523	-
Primas			7.963.719	-
Vacaciones			4.187.134	-
Bonificaciones			1.319.453	-
Capacitacion al personal			-	270.000
Dotación y Suministro a trabajadores			260.504	1.605.316
Aportes ARL			505.500	281.800
Aportes a EPS			8.353.842	5.029.740
Aportes a Fondo de Pensiones			11.677.840	6.649.042
Aportes cajas de compensación familiar			3.799.500	2.137.500
Aportes al ICBF			2.849.700	1.603.700
Aportes al SENA			1.901.500	1.069.500
Gastos Médicos y drogas			581.000	35.000
Otros			423.700	-
Honorarios			34.074.345	16.795.682
Honorarios (Asesorías Jurídicas,financieras, otras)			34.074.345	16.795.682
Impuestos			6.258.173	4.963.073
Impuesto Predial			3.721.500	3.331.800
Gravamen movimientos financieros			2.287.116	1.631.273
Otros			249.557	-
Arrendamientos			-	140.000
Arrendamientos			-	140.000
Contribuciones y Afiliaciones			2.513.897	1.618.168
Contribuciones y Afiliaciones			2.513.897	1.618.168
Seguros			1.430.869	1.231.002
Seguros			1.430.869	1.231.002
Servicios			46.781.948	34.570.476
Aseo y Vigilancia			70.000	560.000
Temporales			-	-
Procesamiento Electrónico de datos			-	-
Acueducto y Alcantarillado			2.408.055	2.207.946
Energía Eléctrica			11.478.070	6.836.181
Teléfonos			6.865.865	6.937.978

Correo, Portes y Telegramas		161.400	116.750
Transporte, Fletes y Acarreos		-	-
Gas		139.782	99.271
Publicidad y Mercadeo		14.608.000	15.585.950
Servicios diversos		11.050.776	2.226.400
Gastos legales		2.061.760	1.582.100
Gastos legales		2.061.760	1.582.100
Mantenimiento y reparaciones		3.993.900	3.937.026
Equipo de Oficina		450.000	2.810.426
Equipo de computación y comunicación		2.247.000	-
Mantenimiento Software		1.296.900	1.126.600
Adecuación e instalacion		1.613.085	96.955
Instalaciones Eléctricas		-	-
Arreglos ornamentales		720.788	36.955
Reparaciones locativas		892.297	60.000
Gastos de viaje		5.029.061	-
Alojamiento y manutención		1.942.901	-
Pasajes Aéreos		2.904.620	-
Pasajes terrestres		181.540	-
Despreciaiones		17.377.944	16.403.070
Edificaciones		7.512.972	8.521.548
Equipo de oficinas		4.423.875	4.453.044
Equipo de computación		5.441.097	3.428.478
Amortizaciones		5.701.179	-
Intangibles		5.701.179	-
Diversos		34.126.201	11.396.986
Comisiones		-	-
Libros, suscripciones, periódicos y revi		-	-
Música ambiental		-	-
Gastos de Representación y Relaciones Públicas		1.305.443	5.408.414
Elementos de cafetería		3.461.554	1.250.661
Útiles, papelería y fotocopia		11.363.160	3.272.553
Combustibles		372.574	9.000
Taxis y buses		1.888.930	328.000
Casino y restaurante		12.929.083	40.000
Parqueaderos		231.425	-
Otros		1.121.035	125.498
Deterioro de Cartera		1.452.997	962.860
Total Gastos Operacionales de Administración		312.157.471	173.427.112
Gastos no Operacionales			
Financieros		3.474.423	3.420.595
Gastos bancarios		206.938	834.365
Comisiones		2.511.049	1.928.879
Intereses		756.436	657.351
Descuentos Comerciales		-	-
Otros		-	-
Pérdida en Retiro de bienes		-	-
Retiro de bienes deteriorados		-	-
Gastos extraordinarios		3.315.854	449.804
Impuestos asumidos		3.315.854	13.238
Costos y Gastos Ejercicios Anteriores		-	436.566
Gastos diversos		9.507	346
Multas, sanciones y litigios		-	-
Otros		9.507	346
Total No Operacionales		6.799.784	3.870.745
Total Gastos		318.957.255	177.297.857
Excedentes/Pérdidas del ejercicio		5.827.137	4.262.288
Beneficio Neto a Reinvertir		28.906.260	20.665.358
			
CARLOS ARTURO CARDENAS GUERRA			MONICA PATRICIA CABRERA PIÑA
Representante Legal			Contadora TP50953-T

Asociación Colombiana de Ingenieros -ACIEM-
Estado de Cambios en el Patrimonio Comparativo
diciembre 31 de 2023

CONCEPTO	SALDO ANTERIOR	AUMENTO	DISMINUCION	SALDO FINAL
Excedentes/ Pérdidas del Ejercicio	4.262.288	5.827.137	4.262.288	5.827.137
Excedentes Acumulados	497.852.397	4.262.288	0	502.114.685
Diferencia Patrimonial Adopc. Estánd Internac.	106.181.252	0	0	106.181.252
Superávit por valorización	206.874.659	-		206.874.659
Total Patrimonio	815.170.596			820.997.733



CARLOS ARTURO CARDENAS GUERRA
Representante Legal


MONICA CABRERA PIÑA
Contadora TP50953-T

Asociación Colombiana de Ingenieros -ACIEM-

Estado de Flujo de Efectivo

diciembre 31 de 2023

CONCEPTOS	2023	2022
ACTIVIDADES DE OPERACIÓN		
Resultado del Ejercicio	5.827.137	4.262.288
PARTIDAS QUE NO AFECTAN EL EFECTIVO		
Depreciación	17.377.944	16.403.070
Utilidad en Venta de Propiedad Planta y Equipo	0	0
Provisiones	1.452.997	962860
Provisión Impuesto de Renta	0	0
SUBTOTAL	18.830.941	17.365.930
CAMBIOS EN ACTIVOS Y PASIVOS OPERACIONALES		
Deudores	23.674.545	-38.974.527
Inventarios	558.000	1.485.000
Otros Activos Corrientes	-33648319	-59.948.359
Cuentas por Pagar Comerciales	589.543	
Otras Cuentas por Pagar	780.999	2.631.463
Pasivos por Impuestos Corrientes	-	-19.877.000
Beneficios a Empleados	465.794	-1.292.774
Pasivos Estimados y Provisiones	0	
Pasivo No Corriente	0	
FLUJO DE EFECTIVO NETO EN ACTIVIDADES DE OPERACIÓN	-7.579.438	-76.982.049
ACTIVIDADES DE INVERSION		
Venta de Propiedad, Planta y Equipo	0	0
Compra de Propiedad, Planta y Equipo	0	0
FLUJO NETO EN ACTIVIDADES DE INVERSION	0	0
ACTIVIDADES DE FINANCIACION		
Nuevas Obligaciones Financieras	0	0
Pago de Obligaciones Financieras	- 2.643.207	-644.611
FLUJO NETO EN ACTIVIDADES DE FINANCIACION	-2.643.207	-644.611
INCREMENTO NETO DEL EFECTIVO	-10.222.645	-77.626.660
EFFECTIVO AL INICIAR EL PERIODO	79.697.747	157.324.407
EFFECTIVO AL FINALIZAR EL PERIODO	69.475.102	79.697.747
CARLOS ARTURO CARDE NAS GUERRA Representante Legal	 MONICA CABRERA PIÑA Contadora TP50953-T	