

Los suscritos actuando en su calidad de Representante Legal y Contadora de la ASOCIACION COLOMBIANA DE INGENIEROS ACIEM, CAPITULO DEL ATLANTICO., identificados como aparece al pie de sus firmas,


CERTIFICAN

Que, en el estado de situación financiera, estado de resultados, estado de cambios en el patrimonio y las revelaciones con corte a 31 de Diciembre de 2.022 se han verificado previamente las cifras y afirmaciones contenidas en ellos.

Que, el estado de situación financiera, estado de resultados, estado de cambios en el patrimonio y las revelaciones con corte a 31 de Diciembre de 2.022 fueron elaborados conforme a las NIIF para PYMES y a los reglamentos de la asociación.

Que, las cifras contenidas en estado de situación financiera, estado de resultados, estado de cambios en el patrimonio y las revelaciones con corte a 31 de Diciembre de 2.022 se han tomado fielmente de los libros de contabilidad.

Se expide la presente certificación de acuerdo con lo señalado en el artículo 37, Ley 222 de 1.995.



CARLOS PANTOJA GARCIA
Representante Legal



MONICA CABRERA PIÑA
Contadora TP50953-T

Asociación Colombiana de Ingenieros -ACIEM-
Estado de Situación Financiera Comparativo
Diciembre 31 de:

	<u>2,022</u>	<u>2,021</u>
Activos Corrientes	DICIEMBRE	DICIEMBRE
Disponible	79,697,747	157,324,407
Caja	597,878	145,000
Bancos- cuenta corriente Davivienda	8,774,167	71,909,598
Bancos- cuenta corriente Banco de Bogotá	665,320	665,320
Bancos- cuenta corriente Banco Sudameris	14,412,845	14,412,845
Cuentas de Ahorro- Sudameris	18,008,686	34,099,218
Cuenta de Ahorro- Davivienda	297,716	297,716
Inversiones en CDT'S	36,941,134	35,794,710
Inversiones Temporales	262,417,590	202,469,231
Inversiones en CDT'S	262,417,590	202,469,231
Deudores	57,042,141	18,067,614
Clientes Nacionales	50,750,208	13,220,661
Anticipos y Avances	842,163	1,100,000
Anticipo Impuestos y Contribuciones- Retención	1,340,395	343,778
Cuentas por cobrar a trabajadores	1,678,175	903,175
Deudores Varios	2,431,200	2,500,000
Provisiones	1,954,898	-
Deudas malas	1,954,898	-
Inventario	1,167,000	2,652,000
Libros	1,167,000	2,652,000
Total Activo Corriente	402,279,376	380,513,252
Activos No Corrientes		
Inversiones A Largo Plazo	-	21,077,100
Inversiones en Otras Cías	-	21,077,100
Propiedades, planta y equipo productivos	426,771,099	224,839,600
Edificios	480,440,000	263,856,131
Muebles, Equipo de Oficina	49,308,303	47,557,603
Equipo de Cómputo y Comunicación	30,256,264	30,256,264
Total activos productivos sin depreciación	560,004,567	341,669,998
Depreciación Edificios	- 67,330,851	- 58,809,303
Depreciación Muebles, Equipo de Oficina	- 39,173,123	- 34,720,079
Depreciación Equipo de Cómputo y Comunicaciones	- 26,729,494	- 23,301,016
Total depreciación acumulada activos productivos	- 133,233,468	- 116,830,398
Intangibles	6,334,644	6,334,644
Licencia Software	6,334,644	6,334,644
Total Activo No Corriente	433,105,743	252,251,344
Total activo	835,385,119	632,764,596
Pasivo Corriente		
Obligaciones financieras	3,162,210	3,806,821


Banco Sudameris- Tarjeta de crédito	3,162,210	3,806,821
Proveedores	-	-
Nacionales	-	-
Cuentas por pagar	4,125,161	2,208,332
A Contratistas	858,010	-
Costos y Gastos por Pagar	1,413,388	651,000
Retención en la Fuente	85,000	97,750
Retenciones y Aportes de Nómina	1,097,080	845,900
Acreedores Varios	671,683	613,682
Impuestos gravámenes y tasas	10,881,132	19,877,000
Impuesto a las Ventas	10,881,132	19,877,000
Obligaciones laborales	1,250,725	2,543,499
Cesantías	1,116,552	2,270,980
Intereses sobre cesantías	134,173	272,519
Vacaciones	-	-
Prima de Servicios	-	-
Otros Pasivos	795,295	295,295
Anticipos Recibidos de Clientes	795,295	295,295
Total pasivo Corriente	20,214,523	28,730,947

Pasivo No Corriente

Total pasivo no corriente	-	-
Total pasivo	20,214,523	28,730,947

Patrimonio

Excedentes/ Pérdidas del Ejercicio	4,262,288	104,253,309
Excedentes Acumulados	497,852,397	393,599,088
Diferencia Patrimonial Adopc. Estánd Internac.	106,181,252	106,181,252
Superávit por valorización	206,874,659	-
Total Patrimonio	815,170,596	604,033,649
Total pasivo y patrimonio	835,385,119	632,764,596



CARLOS PANTOJA GARCIA
Representante Legal




MONICA CABRERA PIÑA
Contadora TP50953-T

Asociación Colombiana de Ingenieros -ACIEM-
Estado de Resultados
Diciembre 31 de:

	2,022	2,021
Ingresos		
Operacionales		
Venta de Libros	3,051,000	2,089,000
Alquiler de Salón y Equipos	1,235,294	336,134
Publicidad en Libro Retie	-	-
Trámite de Matrículas	109,891,912	210,278,601
Seminarios	117,340,913	94,238,843
Otras activ, de asociación		
Actividades de Asociación	11,550,000	9,824,778
Total Ingresos Operacionales	243,069,119	316,767,356
No Operacionales		
Financieros		
Comisiones Promoción Matrículas	13,388,424	5,950,041
Honorarios	-	-
Servicios	-	-
Recuperaciones	-	27,945
Diversos	74,551	5,558,460
Auxilio Cootraelectranta	-	130,000
Subsidios de Nómina	-	5,429,000
Ajuste al peso	24,359	540
Otros	50,192	-
Total Ingresos No Operacionales	13,462,975	11,536,445
Total Ingresos	256,532,094	328,303,801
Costo de ventas		
Enseñanza	74,971,949	47,159,413
Actividades relacionadas con la educación	72,886,949	47,159,413
Venta de Libros	2,085,000	-
Total Costos	74,971,949	47,159,413
Gastos		
Gastos de Personal		
Sueldos	45,949,710	48,135,067
Convenio Practicas Empresariales	-	-
Auxilio de Transporte	4,710,057	4,595,263
Prestaciones Sociales	11,351,209	12,182,658
Bonificaciones	-	-
Capacitacion al personal	270,000	715,000
Dotación y Suministro a trabajadores	1,605,316	202,907
Aportes ARL	281,800	285,300
Aportes a EPS	5,029,740	4,893,963
Aportes a Fondo de Pensiones	6,649,042	7,279,205
Aportes cajas de compensación familiar	2,137,500	2,194,900
Aportes al ICBF	1,603,700	1,646,200
Aportes al SENA	1,069,500	1,097,700
Gastos Médicos y Drogas	35,000	199,700
Honorarios	16,795,682	13,781,838
Honorarios (Asesorías Jurídicas, financieras, otras)	16,795,682	13,781,838
Impuestos	4,963,073	6,908,768
Impuesto Predial	3,331,800	3,001,500
Otros	1,631,273	3,907,268

Arrendamientos	140,000	268,000
Arrendamientos	140,000	268,000
Contribuciones y Afiliaciones	1,618,168	2,337,200
Contribuciones y Afiliaciones	1,618,168	2,337,200
Seguros	1,231,002	1,131,617
Seguros	1,231,002	1,131,617
Servicios	34,570,476	30,736,147
Aseo y Vigilancia	560,000	865,000
Temporales	-	-
Procesamiento Electrónico de datos	-	-
Acueducto y Alcantarillado	2,207,946	1,766,231
Energía Eléctrica	6,836,181	4,580,710
Teléfonos	6,937,978	6,956,153
Correo, Portes y Telegramas	116,750	248,600
Transporte, Fletes y Acarreos	-	-
Gas	99,271	85,426
Publicidad y Mercadeo	15,585,950	13,161,112
Otros	2,226,400	3,072,915
Gastos legales	1,582,100	1,408,050
Gastos legales	1,582,100	1,408,050
Mantenimiento y reparaciones	3,937,026	2,046,865
Equipo de Oficina	2,810,426	332,765
Equipo de computación y comunicación	-	685,000
Mantenimiento Software	1,126,600	1,029,100
Adecuación e instalacion	96,955	392,160
Instalaciones Eléctricas	-	189,299
Arreglos ornamentales	36,955	-
Reparaciones locativas	60,000	202,861
Gastos de viaje	-	-
Alojamiento y manutención	-	-
Pasajes Aéreos	-	-
Pasajes terrestres	-	-
Desprecitaciones	16,403,070	16,325,616
Edificaciones	8,521,548	8,521,548
Equipo de oficinas	4,453,044	4,792,468
Equipo de computación	3,428,478	3,011,600
Diversos	10,434,126	9,892,773
Comisiones	-	-
Libros, suscripciones, periódicos y revi	-	211,650
Gastos de Representación y Relaciones Públicas	5,408,414	2,975,034
Elementos de cafetería	1,250,661	1,649,182
Útiles, papelería y fotocopia	3,272,553	3,295,610
Combustibles	9,000	16,000
Taxis y buses	328,000	135,000
Casino y restaurante	40,000	-
Parqueaderos	-	-
Otros	125,498	1,610,297
Deterioro de Cartera	962,860	-
Total Gastos Operacionales de Administración	173,427,112	168,656,897
Gastos no Operacionales		
Financieros	3,420,595	3,354,849
Gastos bancarios	834,365	-
Comisiones	1,928,879	2,115,588
Intereses	657,351	354,262
Descuentos Comerciales	-	885,000

Otros	-	-
Pérdida en Retiro de bienes	-	-
Retiro de bienes deteriorados	-	-
Gastos extraordinarios	449,804	4,879,334
Impuestos asumidos	13,238	377,395
Costos y Gastos Ejercicios Anteriores	436,566	4,501,939
Gastos diversos	346	-
Multas, sanciones y litigios	-	-
Otros	346	-
Total No Operacionales	3,870,745	8,234,183
Total Gastos	177,297,857	176,891,080
Excedentes/Pérdidas del ejercicio	4,262,288	104,253,308



CARLOS PANTOJA GARCIA
Representante Legal




MONICA CABRERA PIÑA
Contadora TP50953-T

**ASOCIACION COLOMBIANA DE INGENIEROS - ACIEM -
INDICADORES DE GESTION**

		DICIEMBRE DE 2021		DICIEMBRE DE 2022	
RAZONES DE LIQUIDEZ:					
CAPITAL NETO DE TRABAJO					
CNT = Activo Corriente- Pasivo Corriente	CNT=	380.513.252-28.730.947	= 351,782,305.00	402.279.376-20.214.523	= 382,064,853.00
ÍNDICE DE SOLVENCIA (IS)					
IS = $\frac{\text{Activo Corriente}}{\text{Pasivo Corriente}}$	IS=	$\frac{380,513,252.00}{28,730,947.00}$	= 13.24	$\frac{402,279,376.00}{20,214,523.00}$	= 19.90
APALANCAMIENTO TOTAL					
$\frac{\text{PASIVO TOTAL}}{\text{PATRIMONIO}}$	AT=	$\frac{28,730,947.00}{604,033,649.00} \times 100$	= 4.76	$\frac{20,214,523.00}{815,170,596.00} \times 100$	= 2.48
INDICE DE SOLIDEZ :					
SOLIDEZ= $\frac{\text{Activo total}}{\text{Pasivo Total}}$	SOLIDEZ=	$\frac{632,764,596.00}{28,730,947.00}$	= 22.02	$\frac{835,385,119.00}{20,214,523.00}$	= 41.33
RAZONES DE ENDEUDAMIENTO:					
RAZÓN DE ENDEUDAMIENTO (RE):					
RE = $\frac{\text{Pasivo total}}{\text{Activo total}}$	RE=	$\frac{28,730,947.00}{632,764,596.00} \times 100$	= 4.54	$\frac{20,214,523.00}{835,385,119.00} \times 100$	= 2.42
RAZON DE GASTOS OPERACIONALES					
RGO= $\frac{\text{GASTOS OPERACIONALES}}{\text{INGRESOS OPERACIONALES}}$	RGO=	$\frac{168,656,897.00}{316,767,356.00} \times 100$	= 53.24	$\frac{173,427,112.00}{243,069,119.00} \times 100$	= 71.35
RENDIMIENTO DEL PATRIMONIO:					
RP= $\frac{\text{EXCEDENTES X 100}}{\text{PATRIMONIO}}$	RP=	$\frac{104,253,309.00}{604,033,649.00} \times 100$	= 17.26	$\frac{4,262,288.00}{815,170,596.00} \times 100$	= 0.52
RENTABILIDAD OPERACIONAL					
RO= $\frac{\text{EXCEDENTES X 100}}{\text{VENTAS NETAS}}$	RO=	$\frac{104,253,309.00}{316,767,356.00} \times 100$	= 32.91	$\frac{4,262,288.00}{243,069,119.00} \times 100$	= 1.75

Asociación Colombiana de Ingenieros -ACIEM-
Estado de Flujo de Efectivo
Diciembre 31 de 2022

CONCEPTOS	MOVIMIENTOS
ACTIVIDADES DE OPERACIÓN	
Resultado del Ejercicio	4,262,288
PARTIDAS QUE NO AFECTAN EL EFECTIVO	
Depreciación	16,403,070
Utilidad en Venta de Propiedad Planta y Equipo	0
Provisiones	962860
Provisión Impuesto de Renta	0
SUBTOTAL	17,365,930
CAMBIOS EN ACTIVOS Y PASIVOS OPERACIONALES	
Deudores	-38,974,527
Inventarios	1,485,000
Otros Activos Corrientes	-59948359
Cuentas por Pagar Comerciales	
Otras Cuentas por Pagar	2,631,463
Pasivos por Impuestos Corrientes	-19,877,000
Beneficios a Empleados	-1,292,774
Pasivos Estimados y Provisiones	
Pasivo No Corriente	
FLUJO DE EFECTIVO NETO EN ACTIVIDADES DE OPERACIÓN	-76,982,049
ACTIVIDADES DE INVERSIÓN	
Venta de Propiedad, Planta y Equipo	
Compra de Propiedad, Planta y Equipo	
FLUJO NETO EN ACTIVIDADES DE INVERSIÓN	0
ACTIVIDADES DE FINANCIACIÓN	
Nuevas Obligaciones Financieras	
Pago de Obligaciones Financieras	-644,611
FLUJO NETO EN ACTIVIDADES DE FINANCIACIÓN	-644,611
DISMINUCIÓN NETA DEL EFECTIVO	-77,626,660
EFFECTIVO AL INICIAR EL PERIODO	157,324,407
EFFECTIVO AL FINALIZAR EL PERIODO	79,697,747




CARLOS PANTOJA GARCIA
Representante Legal



MONICA CABRERA PIÑA
Contadora TP50953-T

Asociación Colombiana de Ingenieros -ACIEM-
Estado de Situación Financiera Comparativo
Diciembre 31 de 2022

CONCEPTO	SALDO ANTERIOR	AUMENTO	DISMINUCION	SALDO FINAL
Excedentes/ Pérdidas del Ejercicio	104,253,309	4,262,288	104,253,309	4,262,288
Excedentes Acumulados	393,599,088	104,253,309	0	497,852,397
Diferencia Patrimonial Adopc. Estánd Internac.	106,181,252	0	0	106,181,252
Superávit por valorización	0	206,874,659	0	206,874,659
Total Patrimonio	604,033,649			815,170,596



CARLOS PANTOJA GARCIA
Representante Legal



MONICA CABRERA PIÑA
Contadora TP50953-T

REVELACIONES A LOS ESTADOS FINANCIEROS AL 31 DE DICIEMBRE DE 2022

NOTA 1. Información General

ASOCIACION COLOMBIANA DE INGENIEROS ACIEM CAPITULO DEL ATLANTICO, es una Asociación, constituida en la ciudad de Barranquilla, con Personería Jurídica otorgada por la Gobernación del Atlántico, según resolución No. 147 del 11 de marzo de 1986, certificada mediante certificado especial No. 110 del 13 de marzo de 1998, inscrita en Cámara de Comercio de Barranquilla el 19 de mayo de 1998, bajo el número 2.073 del libro I.

La entidad tiene por objeto asociar a los ingenieros y profesionales de diversas especialidades, para la defensa y engrandecimiento de su profesión, proyectándolos a los desafíos que demande el desarrollo del país. Para alcanzar este objetivo general, la asociación tendrá como objetivos específicos los siguientes: a.-Fomentar el desarrollo científico y tecnológico de las ingenierías. b.- Colaborar con entidades públicas y privadas en los asuntos que contribuyan al desarrollo de la ingeniería. c.- Prestar asesoría a las ramas del poder público a nivel Nacional, Departamental, Distrital y municipal. d.-De acuerdo con la ley 51 de 1986, actuar como cuerpo técnico consultivo del gobierno. e.-Colaborar en la educación profesional y contribuir al mejoramiento de la enseñanza universitaria, tecnológica y técnica de las especialidades de la ingeniería y sus carreras complementarias. Además, contribuir activamente a la investigación científica. f.-Velar por el cumplimiento de las normas de la ética profesional y el ejercicio idóneo de la profesión. g.-Defender los derechos profesionales y gremiales de los ingenieros. h.-Establecer servicios generales para sus miembros. con fines profesionales, científicos, sociales y culturales. i.-Contratar para garantizar el funcionamiento de las unidades estratégicas de servicios (UES). Para la prestación de servicios a terceros los capítulos de ACIEM solo podrán participar en licitaciones públicas o privadas cuando estas estén orientadas única y exclusivamente a organizaciones sin ánimo de lucro, así mismo podrán contratar siempre y cuando no entren a concursar con ingenieros o con sociedades comerciales dedicadas a labores propias de la ingeniería. El objeto de la licitación o del contrato en ningún caso podrá ser la construcción de obras o el desarrollo de proyectos de infraestructura.

NOTA 2 BASE DE PREPARACIÓN

a) Marco Técnico Normativo

Los estados financieros por el año terminado el 31 de diciembre de 2022 han sido preparados de acuerdo con las Normas Internacionales de Información Financiera (NIIF)

junto con sus interpretaciones, traducidas al español y emitidas por el Consejo de Normas Internacionales de Contabilidad (IASB, por sus siglas en inglés). Las NIIF fueron establecidas en la Ley 1314 de 2009, reglamentada por los Decretos 3022 de 2013, y 2483 de 2018.

b) Bases de medición

Los estados financieros fueron preparados sobre la base del costo histórico, con excepción de los instrumentos financieros con cambios en resultados que son valorizados al valor razonable.

c) Moneda funcional y de presentación

Las partidas incluidas en los estados financieros de la Entidad se expresan en pesos colombianos (COP) la cual es su moneda funcional y la moneda de presentación.

d) Uso de estimaciones y juicios

La preparación de los estados financieros individuales de conformidad con las NIIF, requiere que la administración realice juicios, estimaciones y supuestos que afectan la aplicación de las políticas contables y los montos de activos, pasivos en general y pasivos contingentes en la fecha de corte, así como los ingresos y gastos del año. Los resultados reales pueden diferir de estas estimaciones.

Las estimaciones y supuestos relevantes son revisados regularmente. Las revisiones de las estimaciones contables son reconocidas en el período en que la estimación es revisada y en cualquier período futuro afectado.

g) Importancia relativa y materialidad

Los hechos económicos se presentan de acuerdo con su importancia relativa o materialidad. Para efectos de revelación, una transacción, hecho u operación es material cuando, debido a su cuantía o naturaleza, su conocimiento o desconocimiento, considerando las circunstancias que lo rodean, incide en las decisiones que puedan tomar o en las evaluaciones que puedan realizar los usuarios de la información contable.

NOTA 3 POLÍTICAS CONTABLES SIGNIFICATIVAS

Las principales políticas contables detalladas a continuación fueron aplicadas en la preparación de los estados financieros individuales bajo las NIIF, a menos que se indique lo contrario.

- Efectivo y equivalente de efectivo

El efectivo y los equivalentes de efectivo incluyen el disponible, los depósitos en bancos y otras inversiones de corto plazo en mercados activos con vencimientos de tres meses o menos.

Los equivalentes de efectivo se reconocen cuando se tienen inversiones cuyo vencimiento sea inferior a tres (3) meses desde la fecha de adquisición, de gran liquidez y de un riesgo poco significativo de cambio en su valor; se valoran con el método del costo amortizado, que se aproxima a su valor razonable por su corto tiempo de maduración y su bajo riesgo.

- Activos financieros

En su reconocimiento inicial los activos financieros se miden al valor razonable; adicionando los costos de transacción para los activos financieros clasificados en la categoría de costo amortizado, cuando estos son materiales. Después del reconocimiento inicial, los activos financieros se reconocen de acuerdo a su clasificación inicial al valor razonable o al costo amortizado.

La Administración clasifica el activo financiero al costo amortizado con base en el modelo de negocio definido para la transacción.

- Cuentas por cobrar

Las cuentas por cobrar son activos financieros no derivados con pagos fijos o determinables que no cotizan en un mercado activo y se clasifican al costo amortizado ya que se mantienen dentro de un modelo de negocio cuyo objetivo es obtener los flujos de caja contractuales; y las condiciones contractuales de las mismas dan lugar, en fechas específicas, a flujos de efectivo que son únicamente pagos de capital.

Periódicamente y siempre al cierre del año, la Entidad evalúa técnicamente la recuperabilidad de sus cuentas por cobrar.

Una cuenta por cobrar se da de baja, o bien por su cancelación total o porque fue castigada, en éste último caso habiéndose previamente considerado de difícil cobro y haber sido debidamente estimado y reconocido su deterioro.

- Pasivos financieros

Un pasivo financiero es cualquier obligación contractual para entregar efectivo u otro activo financiero a otra entidad o persona, o para intercambiar activos financieros o pasivos financieros en condiciones que sean potencialmente desfavorables para la Entidad, o un contrato que será o podrá ser liquidado utilizando instrumentos de patrimonio propios de la entidad.

e) Activos intangibles

Los activos intangibles son medidos al costo menos la amortización acumulada y pérdidas por deterioro. Los activos intangibles con vida definida se amortizan en su vida económica estimada, la cual no superará 10 años, a menos que se derive una vida útil superior de un documento o Norma Legal, y sólo son sometidos a pruebas de indicios de deterioro cuando existe un evento que así lo indique necesario. La amortización se incluye como parte de los gastos operativos netos, en las cuentas de resultados. No se considerará ningún activo intangible como de vida útil indefinida.

- Amortización

El valor sujeto a amortización está representado por el costo histórico del activo o el valor que lo sustituya, menos su valor residual.

La amortización de un activo intangible comienza cuando el activo está disponible para ser usado.

El método de amortización usado es el lineal y el cargo por amortización de cada período es reconocido como parte del estado de resultados.

Para reconocer la pérdida por deterioro, el valor en libros de los intangibles es reducido a través del uso de una cuenta de deterioro y la pérdida es reconocida en resultados.

f) Activos no financieros

Para mantener los activos no financieros contabilizados por un valor que no sea superior a su valor recuperable, es decir, que su valor en libros no exceda el valor por el que se puede recuperar a través de su utilización continua o de su venta, se evalúa en cada fecha de cierre de los estados financieros individuales o en cualquier momento que se presenten indicios, si existe evidencia de deterioro.

Si existen indicios se estima el valor recuperable del activo, el cual se mide al mayor entre el valor razonable del activo menos el costo de venderlo y el valor en uso; si el valor en libros excede el valor recuperable, se reconoce una pérdida por deterioro.

La pérdida por deterioro del valor se reconoce inmediatamente en el estado de resultados.

Si se presenta un cambio en las estimaciones usadas para determinar el valor recuperable del activo desde que se reconoció la última pérdida por deterioro, se revierte en el estado de resultados la pérdida por deterioro que se había reconocido; el valor en libros del activo es aumentado a su valor recuperable, sin exceder el valor en libros que habría sido determinado, neto de depreciación, si no se hubiese reconocido una pérdida por deterioro del activo en años anteriores.

g) Beneficios a los empleados

De acuerdo con la sección 28 del anexo 2 del Decreto 2420 del 2015, todas las formas de contraprestación concedidas por la Entidad a cambio de los servicios prestados por los empleados se registran como beneficios a empleados y se dividen en:

- Beneficios a empleados corto plazo

De acuerdo con las normas laborales colombianas, dichos beneficios corresponden a los salarios, primas legales y extralegales, vacaciones, cesantías y aportes parafiscales a entidades del estado que se cancelan antes de 12 meses siguientes al final del período sobre el que se informa. Dichos beneficios se acumulan por el sistema de causación con cargo a resultados. En la medida que se ejecuta la prestación del servicio.

NOTA 4 EFECTIVO Y EQUIVALENTES

CAJA	597.878
DAVIVIENDA CTA CORRIENTE	8.774.167
BANCO DE BOGOTA	665.320
BANCO SUDAMERIS CTA CORRIENTE	14.412.845
BANCO SUDAMERIS CTA AHORRO	18.008.686
DAVIVIENDA CUENTA DE AHORRO	297.716
CDT A 90 DIAS	36.941.134
TOTAL	79.697.747

NOTA 5 INVERSIONES A CORTO PLAZO


	42.535.596
CDT 4	30.216.193
CDT 7	33.773.296
CDT 8	53.170.556
CDT 9	52.721.948
CDT 10	50.000.000
TOTAL	262.417.590

NOTA 6 IMPUESTOS GRAVAMENES Y TASAS

IVA POR PAGAR	10.881.132
----------------------	-------------------

NOTA 7 SUPERAVIT POR VALORIZACION DE EDIFICIO

Se ajusta el valor del edificio, de acuerdo con el avalúo técnico \$206.874.659



CARLOS PANTOJA GARCIA
Representante Legal



MONICA CABRERA PIÑA
Contadora TP50953-T